

# Amphibiens Ornacieux-Balbins / Penol résultats campagne 2024

36 bénévoles impliqués

Passages tous les soirs pendant 5 semaines du 29 janvier au 3 mars

Les migrations ont eu lieu avec environ 2 semaines d'avance par rapport aux années précédentes

Deux animations nous ont été proposées par l'équipe de la réserve naturelle du Grand Lemps pour formation des bénévoles à la manipulation et à la reconnaissance des amphibiens (vendredi 16 février : 7 personnes / mercredi 28 février : 3 personnes)

## Résultat des comptages (résultats 2022 et 2023 à titre de comparaison)

### 2024

Amphibien	mort	vivant	Total	% morts
Crapaud commun	17	12	<b>29</b>	59%
Grenouille agile	10	2	<b>12</b>	83%
Salamandre	32	7	<b>39</b>	82%
Autres tritons	16	1	<b>17</b>	94%
Triton palmé	515	326	<b>841</b>	61%
<b>Total</b>	<b>590</b>	<b>348</b>	<b>938</b>	<b>63%</b>

### 2023

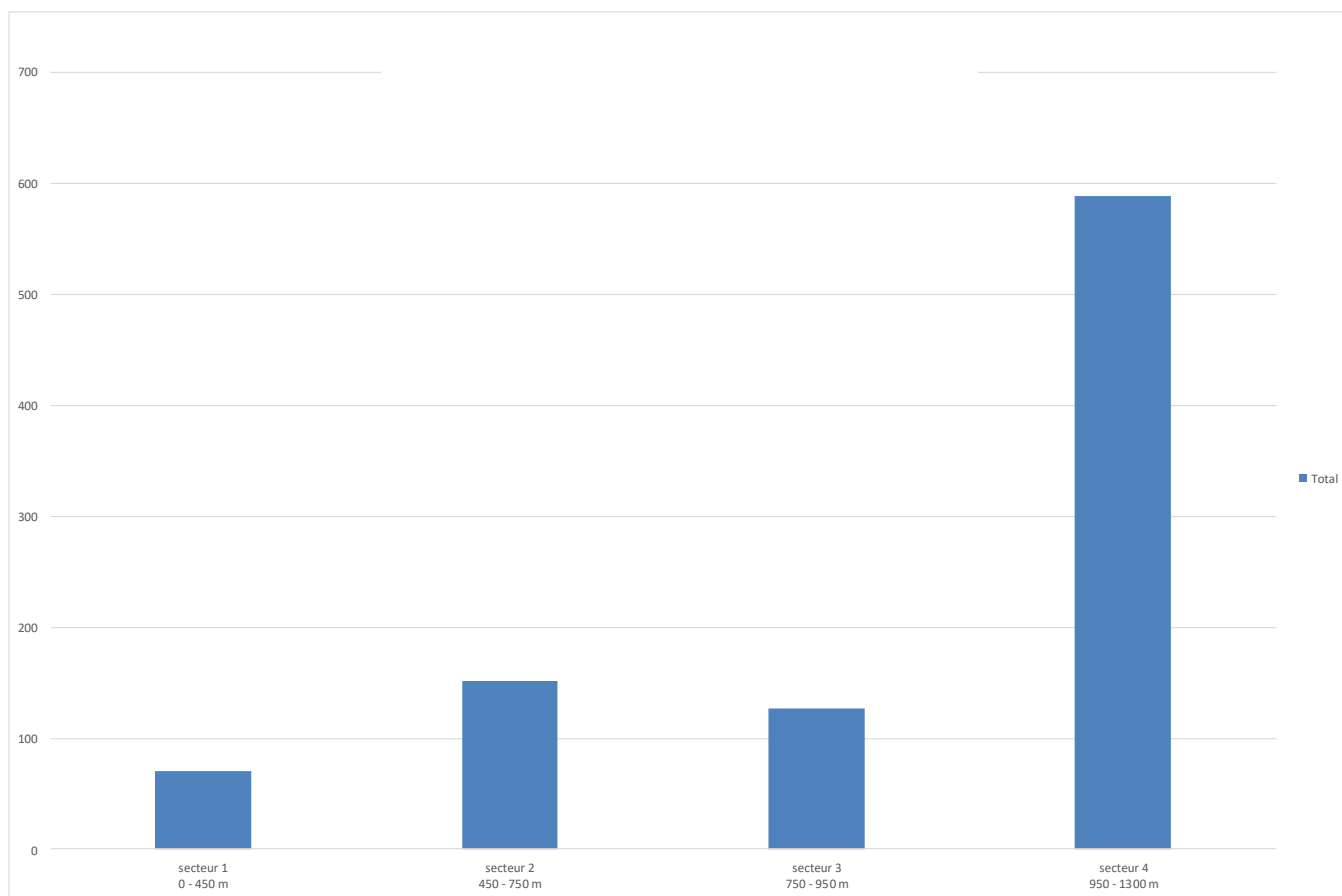
Amphibien	mort	vivant	Total	% morts
Crapaud commun	11	50	<b>61</b>	18%
Grenouille agile	16	12	<b>28</b>	57%
Salamandre	41	49	<b>90</b>	46%
Triton alpestre	4	3	<b>7</b>	57%
Triton palmé	125	174	<b>299</b>	42%
<b>Total</b>	<b>197</b>	<b>288</b>	<b>485</b>	<b>41%</b>

### 2022

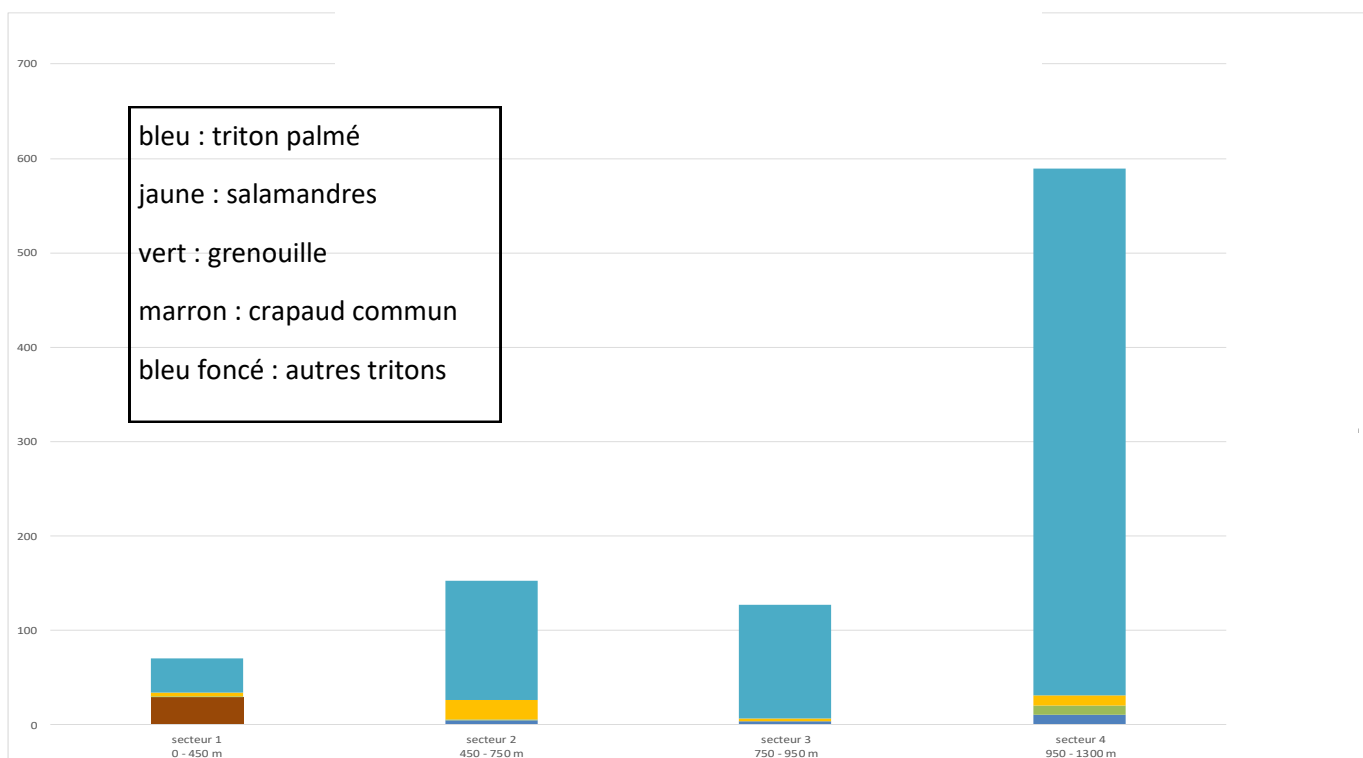
Amphibien	mort	vivant	Total	% morts
Crapaud commun	31	89	<b>120</b>	26%
Grenouille agile	40	63	<b>103</b>	39%
Salamandre	55	95	<b>150</b>	37%
Triton alpestre	11	11	<b>22</b>	50%
Triton palmé	431	180	<b>611</b>	71%
<b>Total</b>	<b>568</b>	<b>438</b>	<b>1006</b>	<b>56%</b>

# Nombre d'amphibiens par zones

Nombre total

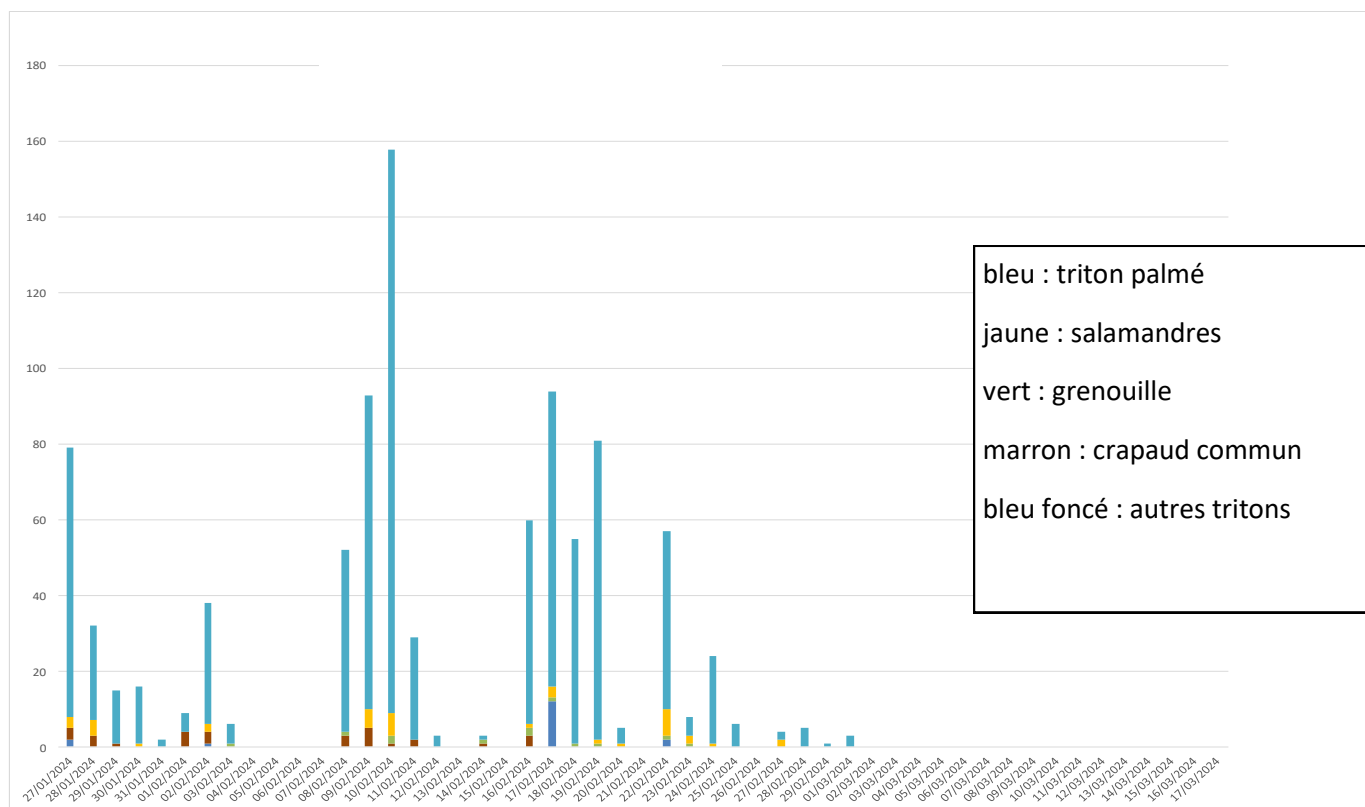


Par zones et par espèces :

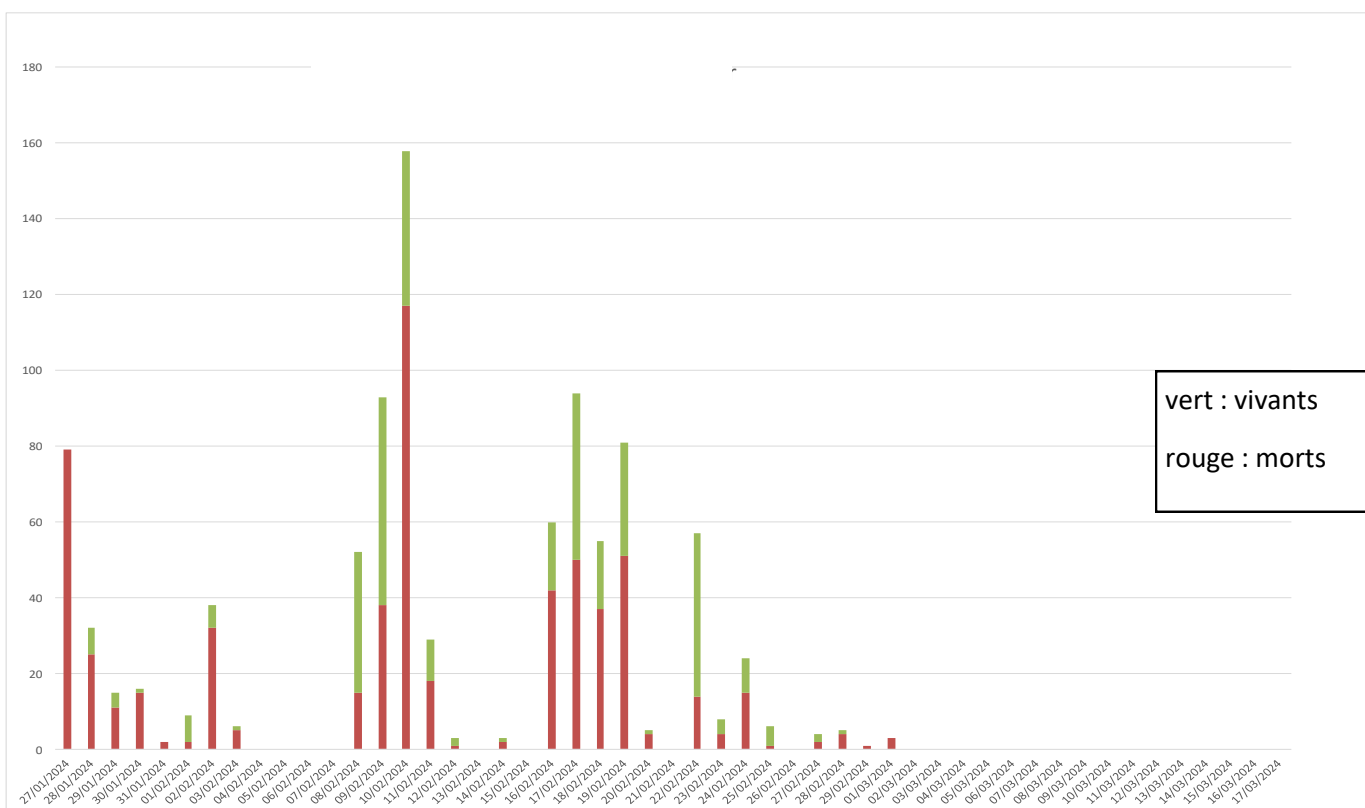


# Nombre d'amphibiens par jour

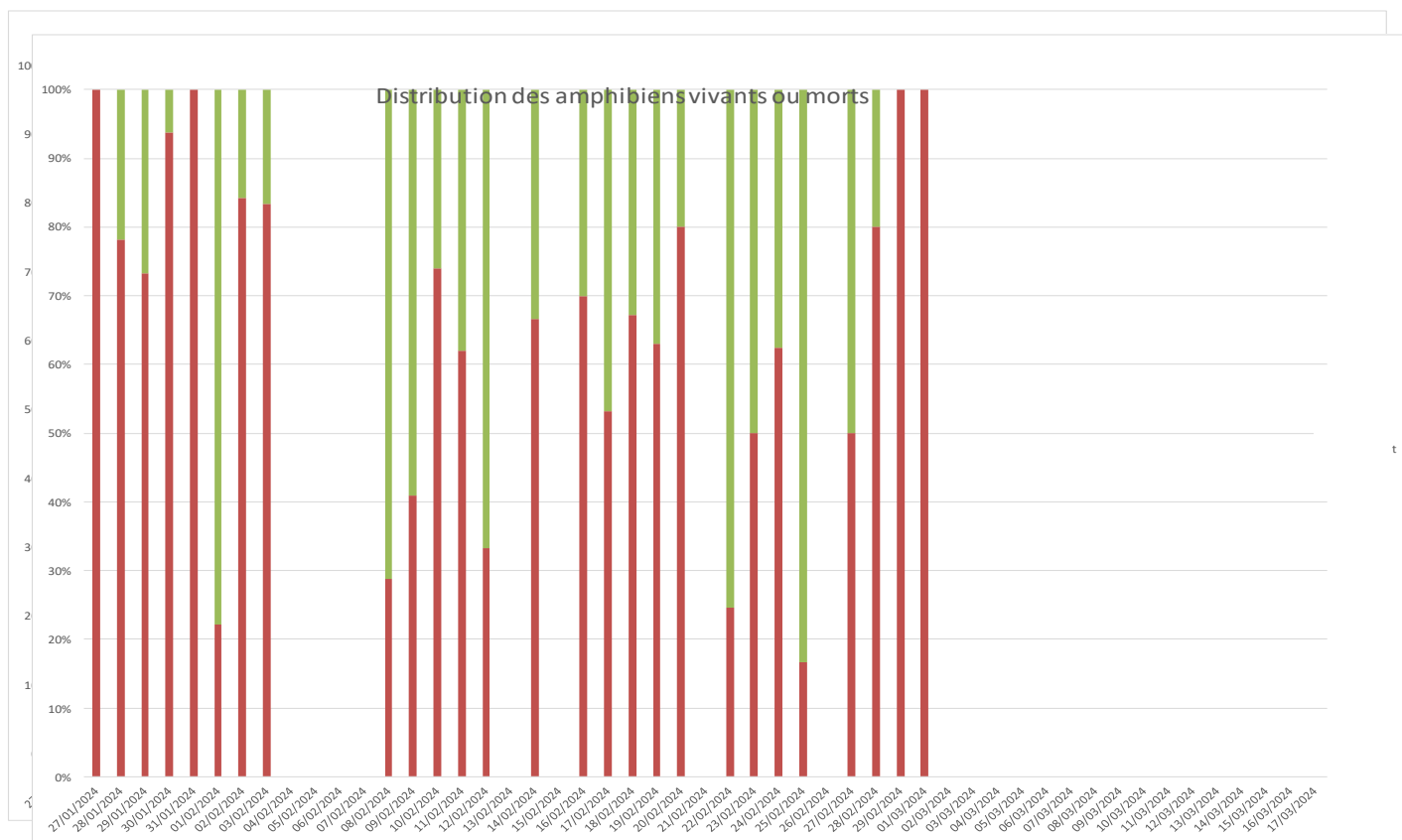
Par espèces



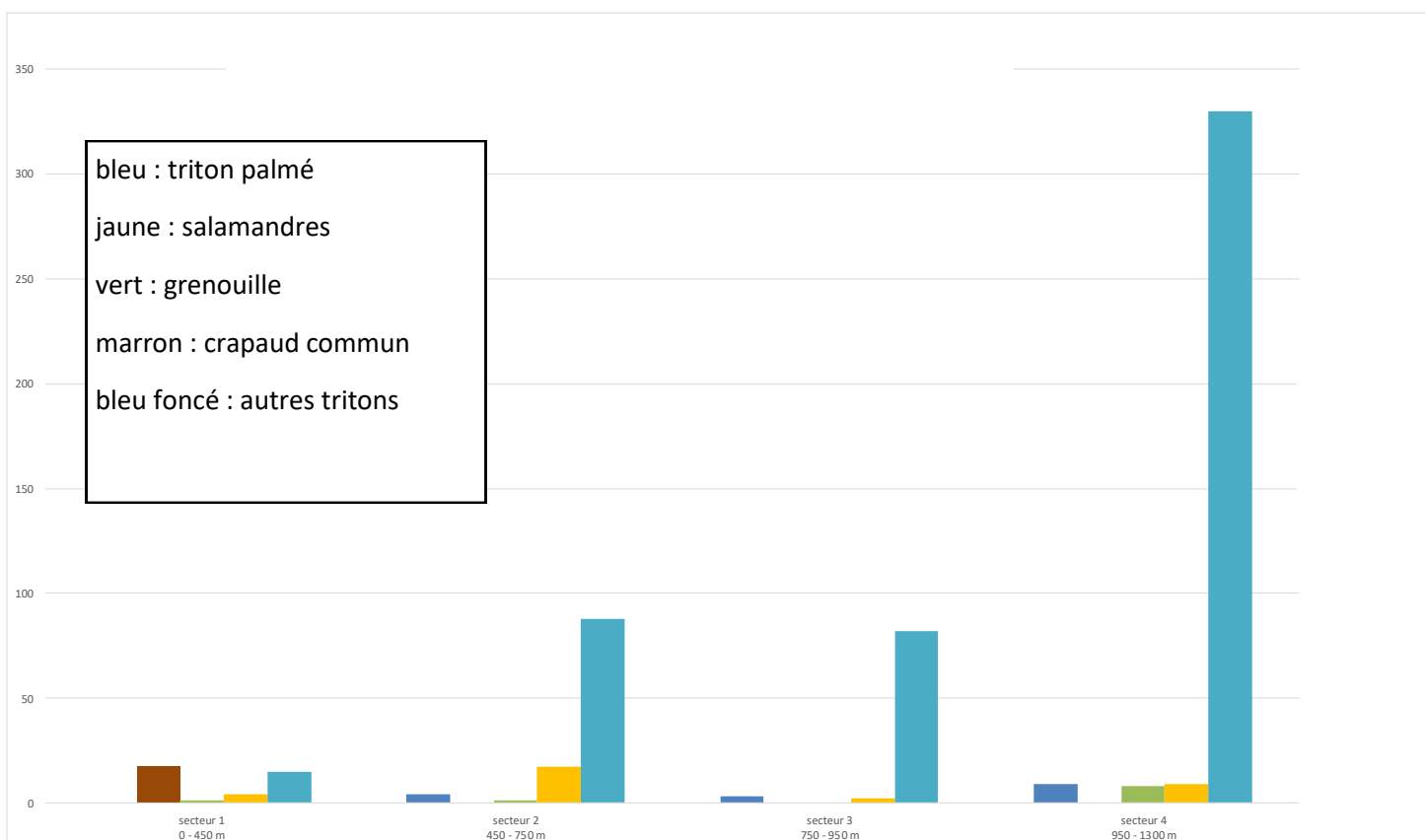
Vivants / morts



## Morts / vivants : en pourcentage par jour



## Amphibiens morts par espèces dans chaque zone



## Quelques premières observations

*(Il conviendra de les compléter et de les préciser collectivement)*

Le pourcentage d'écrasés est sensiblement plus important qu'en 2022 et surtout qu'en 2023. (La signalisation a été la même en 2023 et 2024 : panneaux posés par les communes et nos panneaux de comptage.)

Très peu de crapauds communs : nombre en chute libre (2022 : 120 / 2023 : 61—pour 2 fois d'animaux comptabilisés que l'année précédente / 2024 : 29)

Très peu de salamandres : 150 en 2022 / 39 en 2024 (pour un total d'animaux comparables)

Nombre de tritons en hausse : 611 en 2022 / 841 en 2024 (pour un total d'animaux comparables)

Pas de nouvelles espèces de tritons trouvés (en dehors du triton palmé et du triton alpestre—toujours en petit nombre)

Beaucoup d'écrasés notés au 27 janvier : comptage réalisé le jour de la réunion des bénévoles sur le terrain. Les maraudes n'avaient pas été commencées alors que les migrations, à notre grande surprise, étaient en cours. On a comptabilisé les écrasés des jours précédents.

Beaucoup d'écrasés comptabilisés le samedi 10 février : la veille (vendredi 9) il y a eu une animation au café du moulin. Les amphibiens n'ont pas eu de chance : si on se fie aux années précédentes, rien ne permettait de dire que les migrations seraient commencées à cette date. Il y avait également eu une animation le jeudi 8, moins impactante (comptage du vendredi 9). Et comble de malchance, ce sont les deux nuits où les passages ont été les plus importants (avec le samedi 17 et le lundi 19). Néanmoins, en pourcentages d'écrasés ce ne sont pas les pires soirées (page 4 graphique du haut).